



УПРАВЛЕНИЕ ФЕДЕРАЛЬНОЙ СЛУЖБЫ
ГОСУДАРСТВЕННОЙ СТАТИСТИКИ ПО СЕВЕРО-
КАВКАЗСКОМУ ФЕДЕРАЛЬНОМУ ОКРУГУ

Итоги развития промышленности Кабардино – Балкарской Республики



за январь – май 2023 года



ФЕДЕРАЛЬНАЯ СЛУЖБА
ГОСУДАРСТВЕННОЙ СТАТИСТИКИ

Итоги развития промышленности Кабардино – Балкарской Республики

за январь – май 2023 года

- 01** ПОКАЗАТЕЛИ ПРОМЫШЛЕННОГО ПРОИЗВОДСТВА
- 02** ПОКАЗАТЕЛИ ПРОМЫШЛЕННОГО ПРОИЗВОДСТВА
ПО ВИДАМ ЭКОНОМИЧЕСКОЙ ДЕЯТЕЛЬНОСТИ
- 03** ПРОИЗВОДСТВО ПИЩЕВЫХ ПРОДУКТОВ
И НЕПРОДОВОЛЬСТВЕННЫХ ТОВАРОВ



ИНДЕКС ПРОМЫШЛЕННОГО ПРОИЗВОДСТВА

ЯНВАРЬ – МАЙ 2023 Г., В % К СООТВЕТСТВУЮЩЕМУ ПЕРИОДУ ПРЕДЫДУЩЕГО ГОДА



ИПП

108,6%



Обработывающие производства

106,4%



Водоснабжение; водоотведение, организация сбора и утилизации отходов, деятельность по ликвидации загрязнений

105,1%



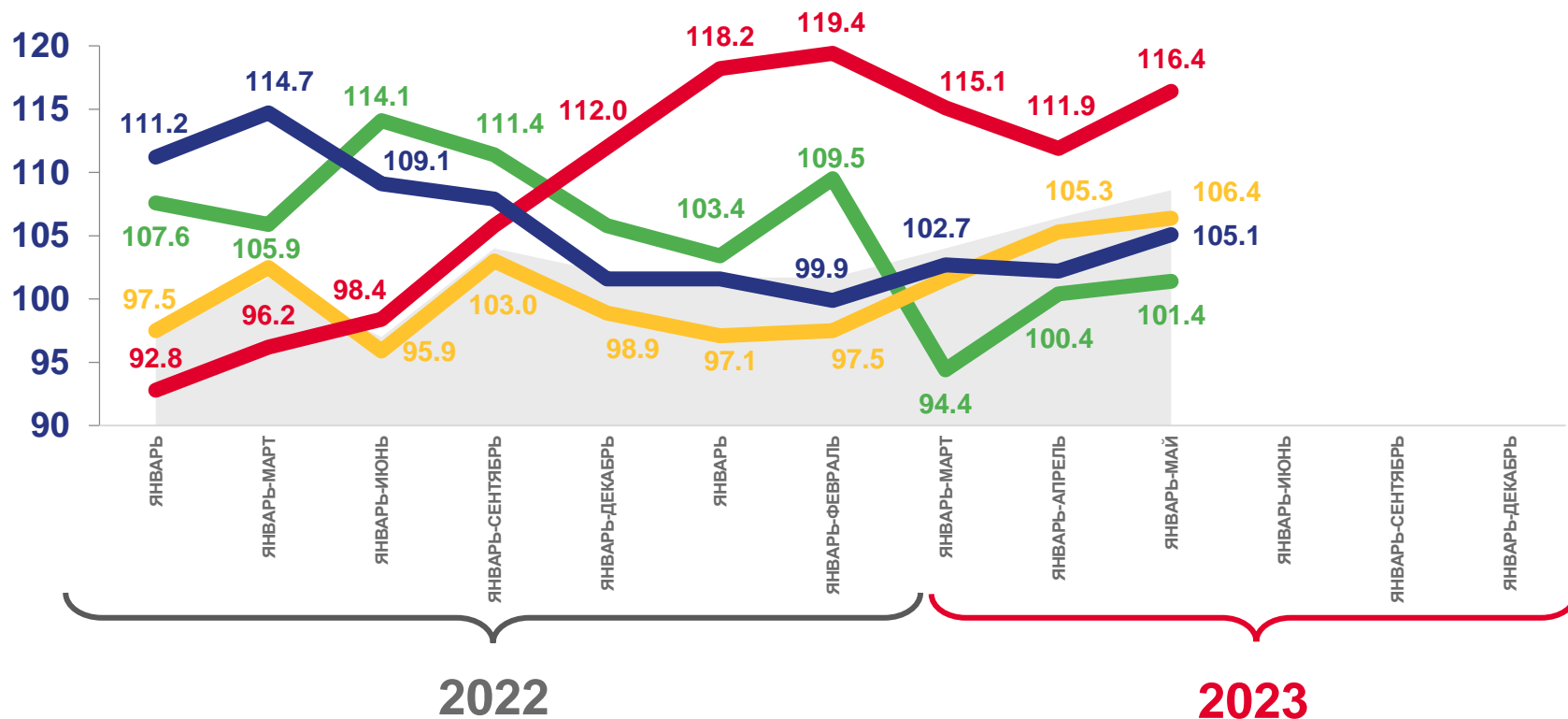
Добыча полезных ископаемых

101,4%



Обеспечение электрической энергией, газом и паром; кондиционирование воздуха

116,4%



Индекс промышленного производства



Обеспечение электрической энергией, газом и паром; кондиционирование воздуха



Добыча полезных ископаемых



Обработывающие производства



Водоснабжение; водоотведение, организация сбора и утилизации отходов, деятельность по ликвидации загрязнений





ОТГРУЖЕНО ТОВАРОВ, ВЫПОЛНЕНО РАБОТ И УСЛУГ СОБСТВЕННЫМИ СИЛАМИ ПО ПРОМЫШЛЕННЫМ ВИДАМ ДЕЯТЕЛЬНОСТИ

За январь – май 2023 года

4 580,4 млн руб.



95,4%

Обрабатывающие производства



121,1%

Водоснабжение; водоотведение, организация сбора и утилизации отходов, деятельность по ликвидации загрязнений



156,0%

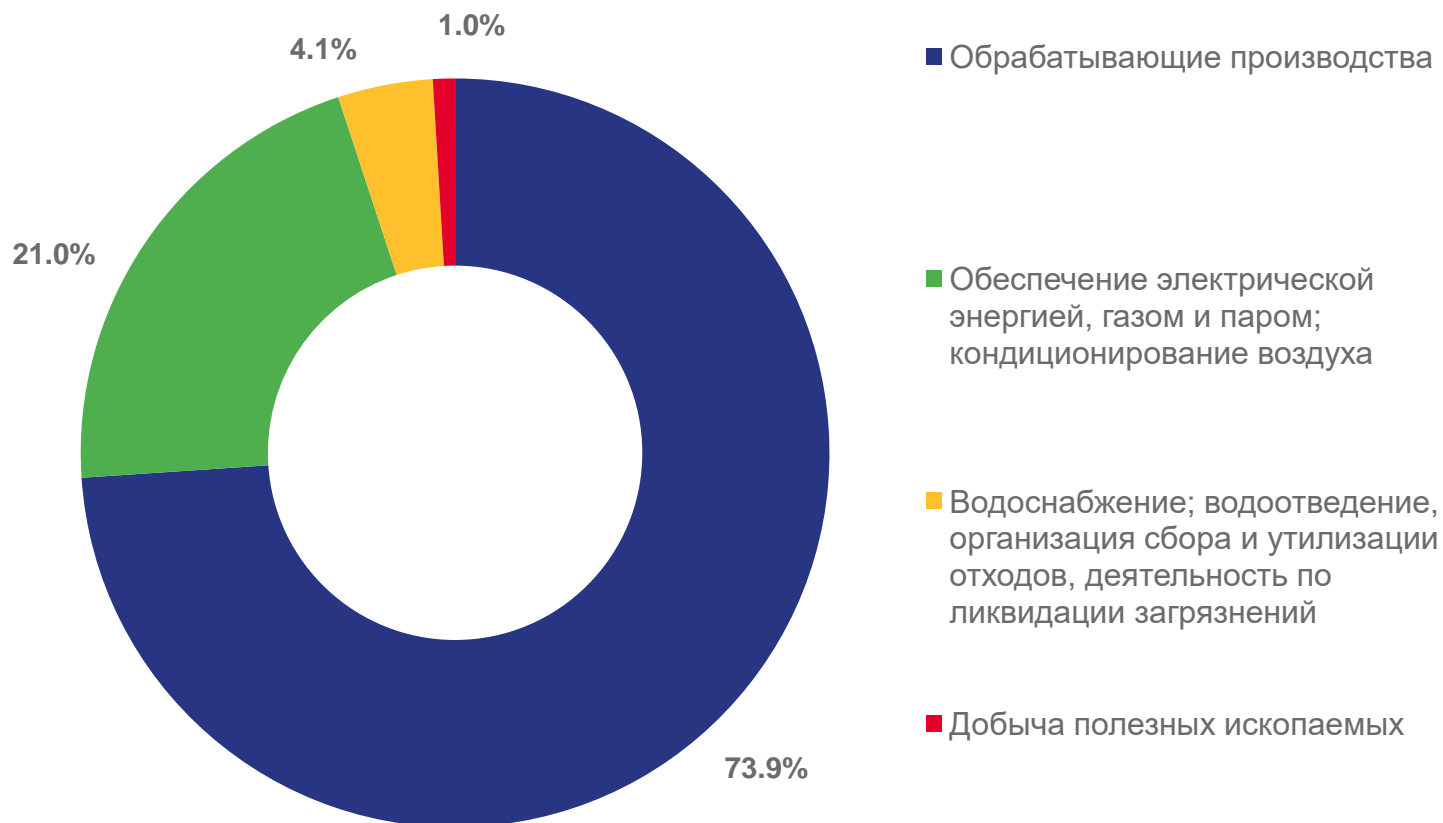
Добыча полезных ископаемых



105,7%

Обеспечение электрической энергией, газом и паром; кондиционирование воздуха

Удельный вес отдельных промышленных видов деятельности в общем объеме отгрузки товаров, работ и услуг



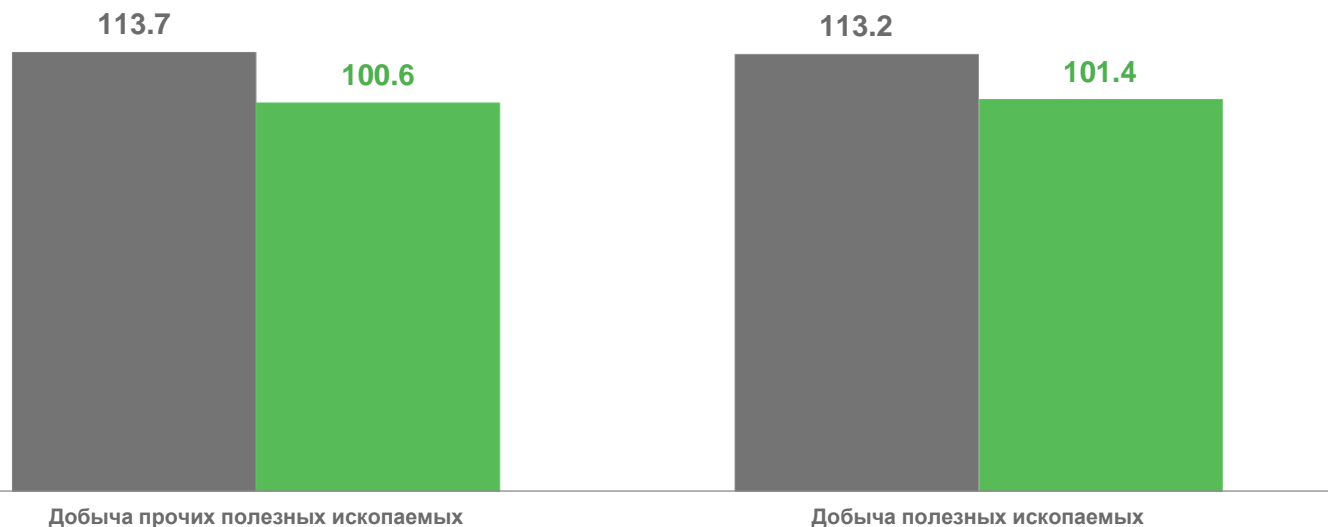


ДОБЫЧА ПОЛЕЗНЫХ ИСКОПАЕМЫХ

ЯНВАРЬ – МАЙ 2023 Г.

Индексы промышленного производства

к соответствующему периоду предыдущего года, процентов



■ Январь-май 2022 г. к январю-маю 2021 г.

■ Январь-май 2023 г. к январю-маю 2022 г.

Отгружено товаров собственного производства,
май, млн руб.

133,8

Добыча полезных ископаемых

128,2

Добыча прочих полезных ископаемых



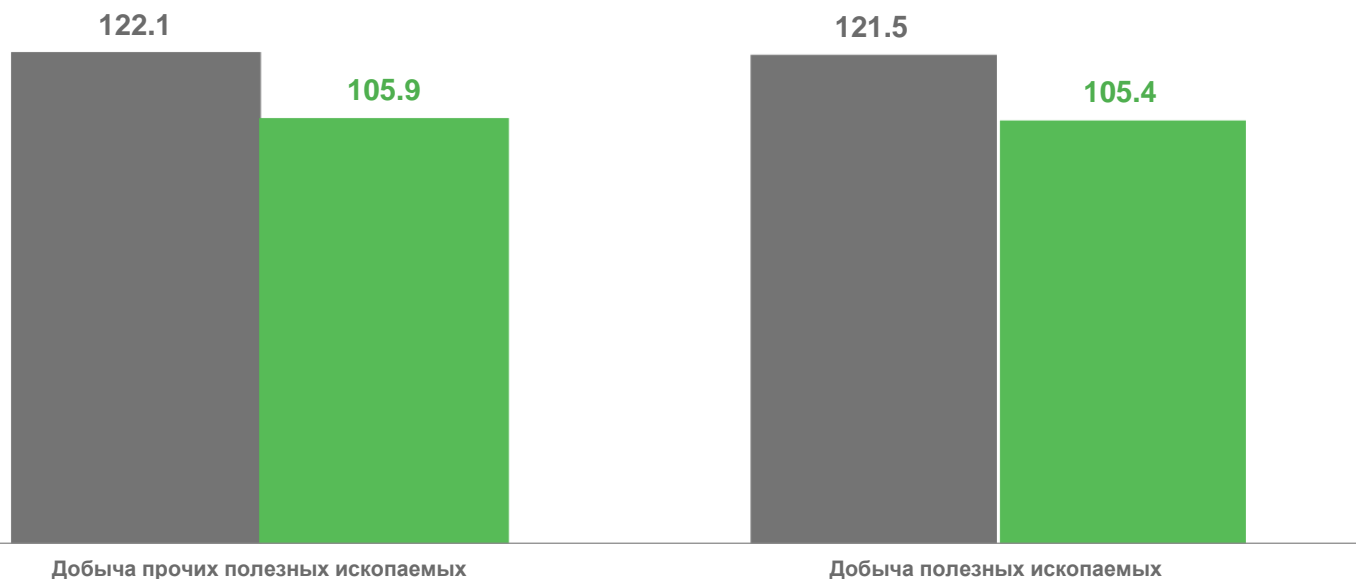


ДОБЫЧА ПОЛЕЗНЫХ ИСКОПАЕМЫХ

МАЙ 2023 Г.

Индексы промышленного производства
май 2023 года в % к маю 2022 года

Отгружено товаров собственного производства,
май, млн руб.



■ Май 2022 г. к маю 2021 г.

■ Май 2023 г. к маю 2022 г.

44,4

Добыча полезных ископаемых

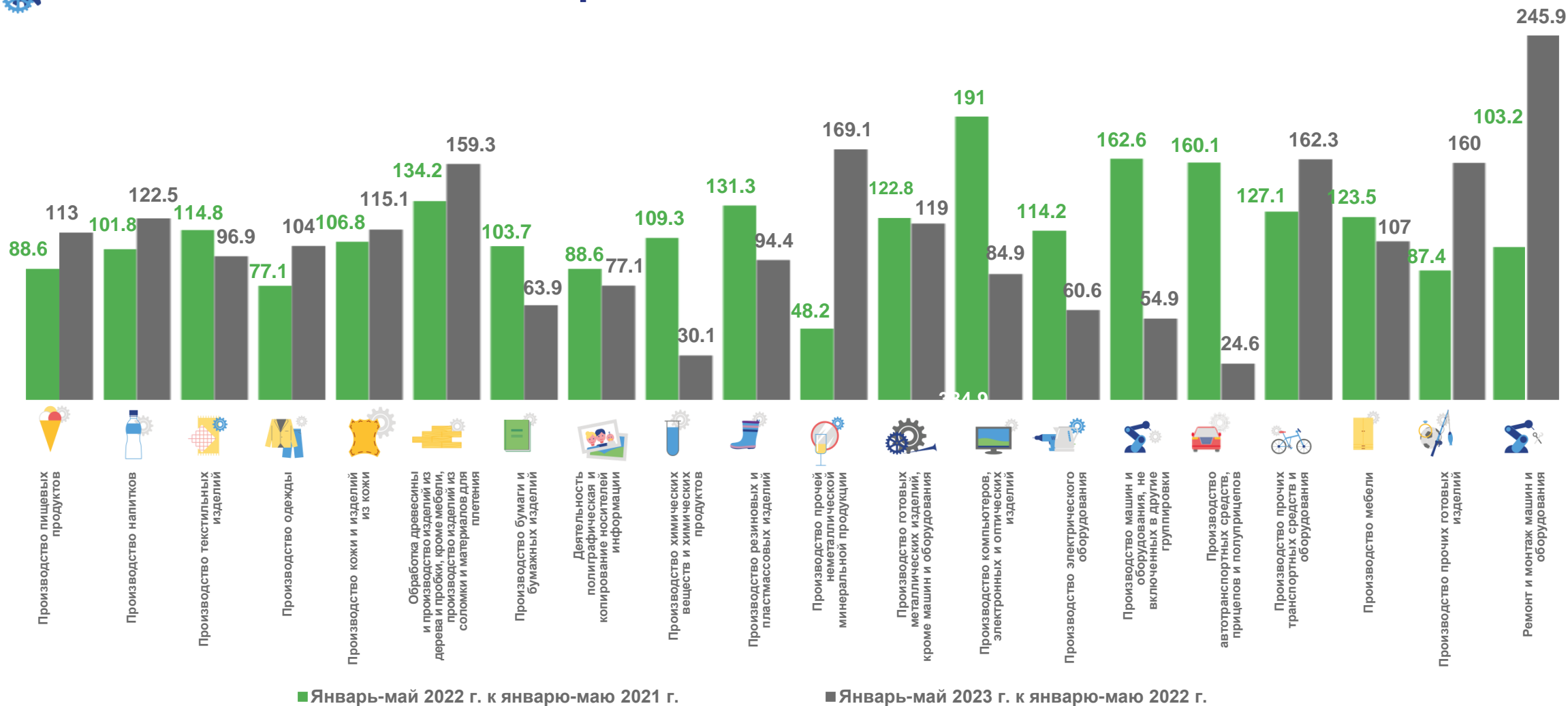
43,2

Добыча прочих полезных ископаемых





ИНДЕКСЫ ПРОМЫШЛЕННОГО ПРОИЗВОДСТВА В ОБРАБАТЫВАЮЩЕЙ ПРОМЫШЛЕННОСТИ



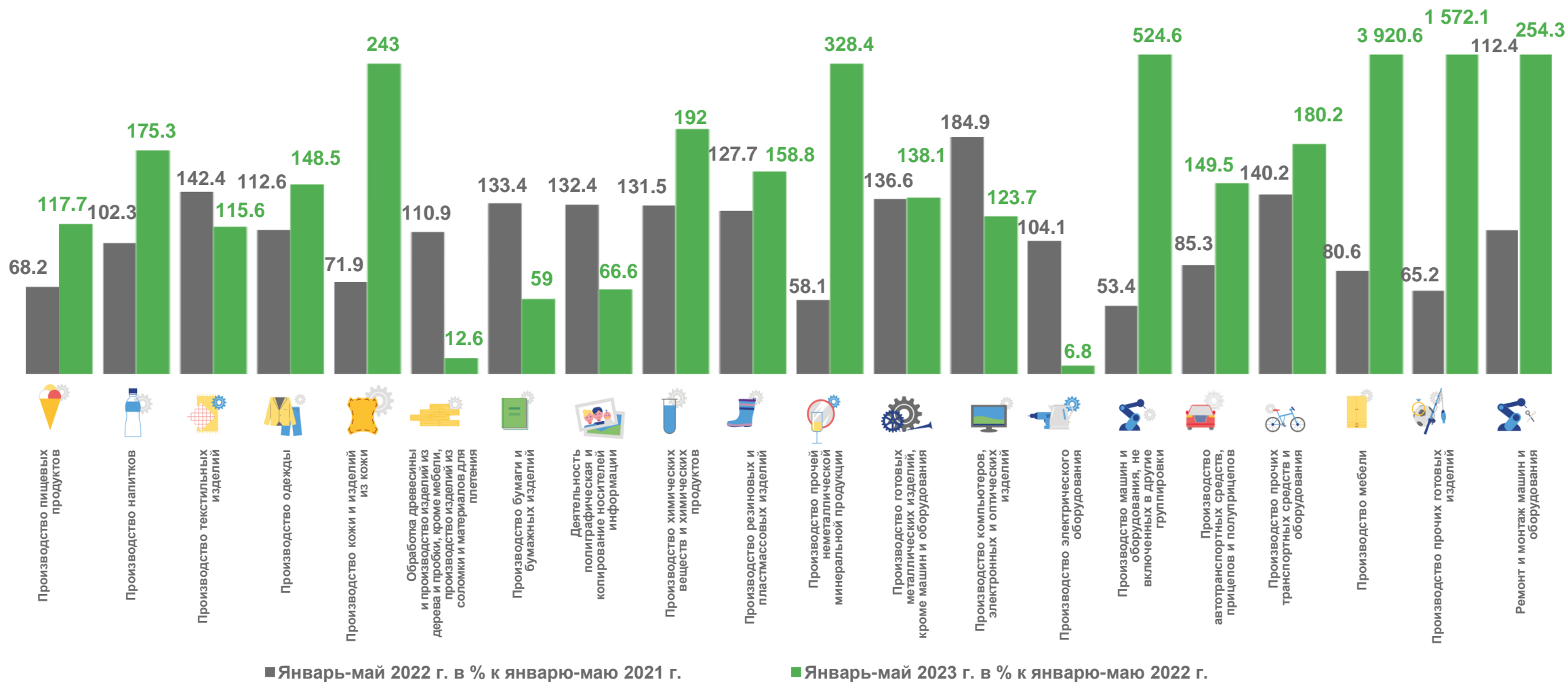
■ Январь-май 2022 г. к январю-маю 2021 г.

■ Январь-май 2023 г. к январю-маю 2022 г.






ОТГРУЖЕНО ТОВАРОВ СОБСТВЕННОГО ПРОИЗВОДСТВА В ОБРАБАТЫВАЮЩЕЙ ПРОМЫШЛЕННОСТИ



■ Январь-май 2022 г. в % к январю-маю 2021 г.


■ Январь-май 2023 г. в % к январю-маю 2022 г.





ОБЕСПЕЧЕНИЕ ЭЛЕКТРИЧЕСКОЙ ЭНЕРГИЕЙ, ГАЗОМ И ПАРОМ; КОНДИЦИОНИРОВАНИЕ ВОЗДУХА

Отгружено товаров собственного производства,
Январь – май 2023 г., млн руб.



Обеспечение электрической
энергией, газом и паром;
кондиционирование воздух

5 703,2



Производство, передача
и распределение энергии

4 027,5



Производство и распределение
газообразного топлива

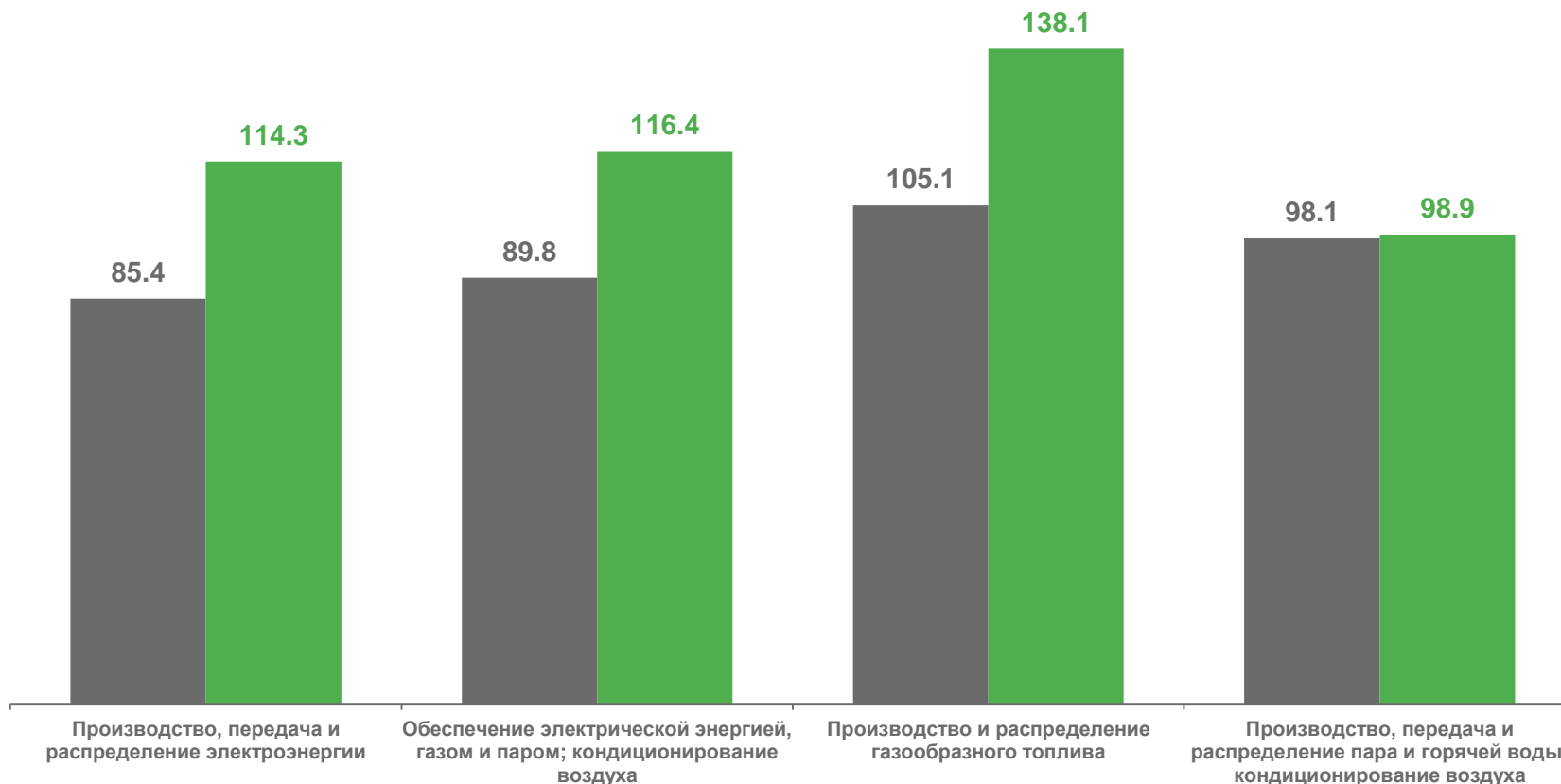
816,1



Производство, передача и
распределение пара и горячей
воды; кондиционирование

859,6


Индексы промышленного производства
К соответствующему периоду прошлого года, процентов



■ Январь-май 2022 г. к январю-маю 2021 г.


■ Январь-май 2023 г. к январю-маю 2022 г.





ОБЕСПЕЧЕНИЕ ЭЛЕКТРИЧЕСКОЙ ЭНЕРГИЕЙ, ГАЗОМ И ПАРОМ; КОНДИЦИОНИРОВАНИЕ ВОЗДУХА

Отгружено товаров собственного производства,
Май 2023 г., млн руб.



Обеспечение электрической
энергией, газом и паром;
кондиционирование воздух

963,2



Производство, передача
и распределение энергии

798,5



Производство и распределение
газообразного топлива

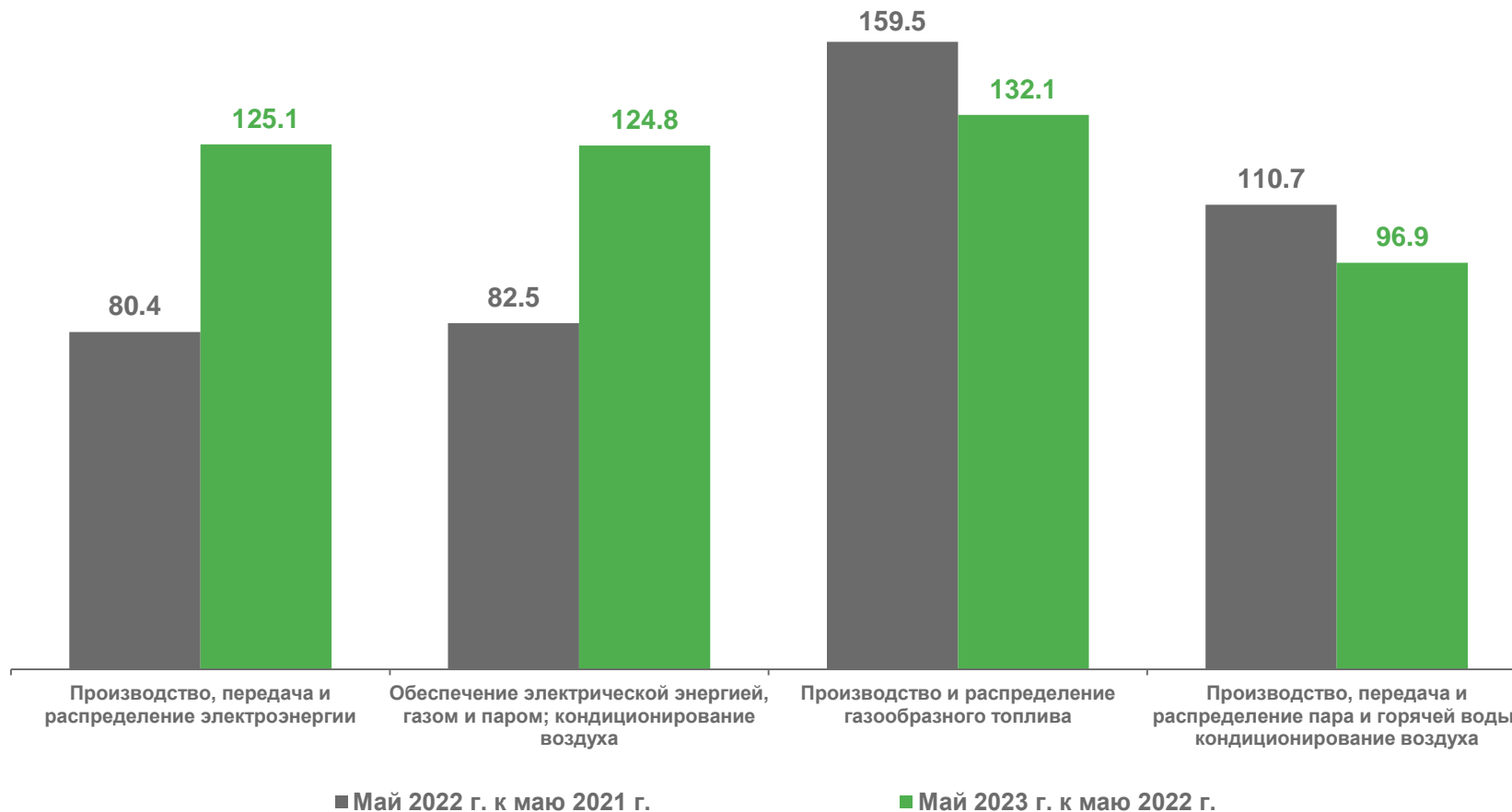
62,7



Производство, передача и
распределение пара и горячей
воды; кондиционирование

102,0

Индексы промышленного производства
К соответствующему периоду прошлого года, процентов



ВОДОСНАБЖЕНИЕ; ВОДООТВЕДЕНИЕ, ОРГАНИЗАЦИЯ СБОРА И УТИЛИЗАЦИИ ОТХОДОВ, ДЕЯТЕЛЬНОСТЬ ПО ЛИКВИДАЦИИ ЗАГРЯЗНЕНИЙ

Отгружено товаров собственного производства,
Январь – май 2023 г., млн руб.



Водоснабжение; водоотведение,
организация сбора и утилизации
отходов, деятельность по
ликвидации загрязнений

831,7



Забор, очистка и
распределение воды

393,0



Сбор, обработка и утилизация
отходов; обработка вторичного
сырья

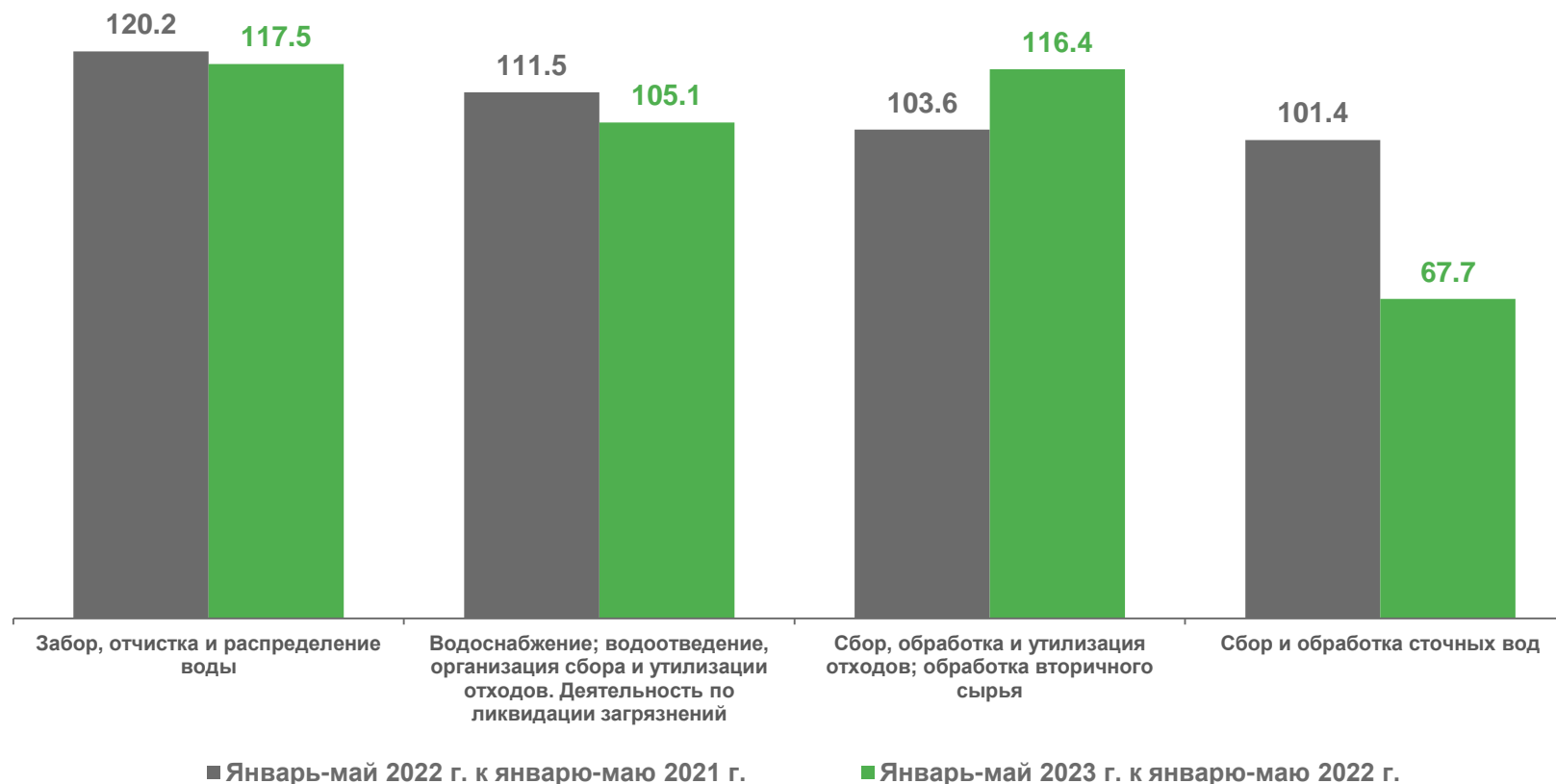
340,2



Сбор и обработка сточных вод

95,2

Индексы промышленного производства
К соответствующему периоду прошлого года, процентов



ВОДОСНАБЖЕНИЕ; ВОДООТВЕДЕНИЕ, ОРГАНИЗАЦИЯ СБОРА И УТИЛИЗАЦИИ ОТХОДОВ, ДЕЯТЕЛЬНОСТЬ ПО ЛИКВИДАЦИИ ЗАГРЯЗНЕНИЙ

Отгружено товаров собственного производства,
Май 2023 г. млн руб.



Водоснабжение; водоотведение,
организация сбора и утилизации
отходов, деятельность по
ликвидации загрязнений

188,1



Забор, очистка и
распределение воды

95,9



Сбор, обработка и утилизация отходов;
обработка вторичного сырья

72,4



Сбор и обработка сточных вод

19,0

Индексы промышленного производства
К соответствующему периоду прошлого года, процентов



■ Апрель 2022 г. к апрелю 2021 г.

■ Апрель 2023 г. к апрелю 2022 г.





ПРОИЗВОДСТВО ПИЩЕВЫХ ПРОДУКТОВ

В ЯНВАРЕ – МАЕ 2023 Г. В % К ЯНВАРЮ – МАЮ 2022 Г.

 Мясо крупного рогатого скота, свинина, баранина, козлятина, конина парные, остывшие или охлажденные	▲ 102,9	 Масло сливочное, пасты масляные, спреды и смеси топленые сливочно-растительные	▲ 114,4	 Хлеб и хлебобулочные изделия	▼ 98,9
 Мясо и субпродукты пищевые домашней птицы	▲ 101,3	 Сыры	▲ 109,4	 Кондитерские изделия	▲ 114,5
 Изделия колбасные	▲ 101,2	 Творог	▲ 134,0	 Продукция молочная для детского питания	—
 Изделия кулинарные мясные, мясосодержащие и из мяса и субпродуктов птицы охлажденные, замороженные	—	 Сметана	▲ 144,0	 Пиво, кроме отходов пивоварения	▲ 126,7
 Масла растительные нерафинированные	▼ 54,2	 Продукты кисломолочные (кроме творога и продуктов из творога)	▲ 130,4	 Воды минеральные природные питьевые и воды питьевые, расфасованные в емкости	▼ 96,9
 Молоко	▲ 104,6	 Мука из зерновых культур и других растительных культур, смеси из них	▲ 101,0	 Напитки безалкогольные прочие	▲ 112,0



ПРОИЗВОДСТВО НЕПРОДОВОЛЬСТВЕННЫХ ПРОДУКТОВ

В ЯНВАРЕ – МАЕ 2023 Г. В % К ЯНВАРЮ – МАЮ 2022 Г.



Изделия трикотажные или вязаные

▼ 94,1



Костюмы и комплекты мужские
текстильные

▼ 82,3



Куртки женские текстильные

—



Одежда и аксессуары одежды
для детей младшего возраста
трикотажные

▲ 149,1



Мыло туалетное жидкое

100,0



Кирпич керамический неогнеупорный
строительный

▲ 131,7



Стол� кухонные, для
столовой и гостиной

▼ 79,4



Обувь

▲ 116,1

